

## Umieszczanie zdjęć do legitymacji – Librus

W związku z nowym rozporządzeniem, które reguluje wydawanie **nowych** (duplikatów) e-legitymacji

uczniowskich w Szkołach Reja przy Grodzkiej wyłącznie

Rodzic/Opiekun będzie wprowadzał do systemu zdjęcia swoich dzieci.

Stare legitymacje (papierowe) pozostają w mocy i nie trzeba ich wymieniać.

Poniżej informacje o stronie technicznej oraz procedura

zamieszczanie i przesyłania zdjęć dzieci do Sekretariatu.

Wytyczne do zdjęć

Zdjęcie powinno być:


- aktualne;
- kolorowe;
- minimalnej rozdzielczości 492 x 633 piksele;
- w formacie .jpg lub .jpeg;
- wykonane na jednolitym, jasnym tle o równomiernym oświetleniu, bez cieni i elementów ozdobnych.

Osoba na zdjęciu powinna mieć:

- widoczną postać od czubka głowy do górnej części barków;
- twarz skierowaną na wprost (en face);
- widoczny owal twarzy, oczy, brwi (twarz powinna stanowić: 70-80% zdjęcia);
- naturalny wyraz i kolor twarzy.

Osoba na zdjęciu nie powinna mieć nakrycia głowy, okularów z ciemnymi szklami, czy innych rzeczy utrudniających rozpoznanie. Dopuszczalne jest posiadanie na zdjęciu okularów korekcyjnych pod warunkiem, że oczy są dobrze widoczne, a w szklach nie odbija się światło.

Źródło: <https://www.gov.pl/web/gov/zdjecie-do-dowodu-lub-paszportu>  
Stan na: 01.08.2024 r.



Sekretariaty Szkół **nie będą** skanować i dodawać zdjęć uczniów.

### Uwaga

Każde przesłane przez ucznia, rodzica lub opiekuna zdjęcie podlega weryfikacji przez pracownika sekretariatu. Pracownik sekretariatu może akceptować zdjęcia nadesłane przez uczniów, rodziców oraz opiekunów, a także zatwierdzać ewentualne prośby o zmianę lub usunięcie zaakceptowanego wcześniej zdjęcia.

## Dodanie zdjęcia przez ucznia, rodzica lub opiekuna w aplikacji mobilnej Librus





Uczeń, rodzic lub opiekun mogą dodać zdjęcie poprzez bezpłatną aplikację mobilną Librus. Opcja dostępna jest w menu aplikacji pod nazwą **Zdjęcia do legitymacji**. W widoku dostępne są informacje dla

użytkownika, opisujące wymagania dla przesyłanego zdjęcia.

Po każdej zmianie statusu zdjęcia uczeń, rodzic, opiekun otrzymają **automatyczną wiadomość systemową z informacją o jego zmianie**.

ZDJĘCIA DO LEGITYMACJI

Status zdjęcia Wszystkie Aktualny oddział Wszystkie

Akcje	Status zdjęcia	Imię
 	Oczekuje na akceptację	Katarzyna
 	Brak	Michał

## Dodanie zdjęcia przez ucznia, rodzica lub opiekuna przez przeglądarkę internetową (widok alternatywny na koncie LIBRUS Synergia).

Uczeń, rodzic lub opiekun mogą dodać również zdjęcie poprzez panel dostępny przez przeglądarkę internetową logując się do systemu LIBRUS Synergia.

Uczeń/rodzic/opiekun po zalogowaniu na swoje konto Synergia oraz przejściu do **widoku alternatywnego** ma możliwość przesłania zdjęcia z poziomu zakładki **Kartoteka – Zdjęcia do legitymacji**. Podobnie jak w przypadku aplikacji mobilnej, w widoku dostępne są informacje dla użytkownika, które opisują wymagania dla przesyłanego zdjęcia.

Po każdej zmianie statusu zdjęcia uczeń/rodzic/opiekun otrzymają **automatyczną wiadomość systemową z informacją o jego zmianie**.

Uczeń, rodzic lub opiekun może wysłać **prośbę o usunięcie zdjęcia** poprzez aplikację mobilną.

W przypadku wątpliwości lub kłopotów Sekretariat Liceum służy pomocą.