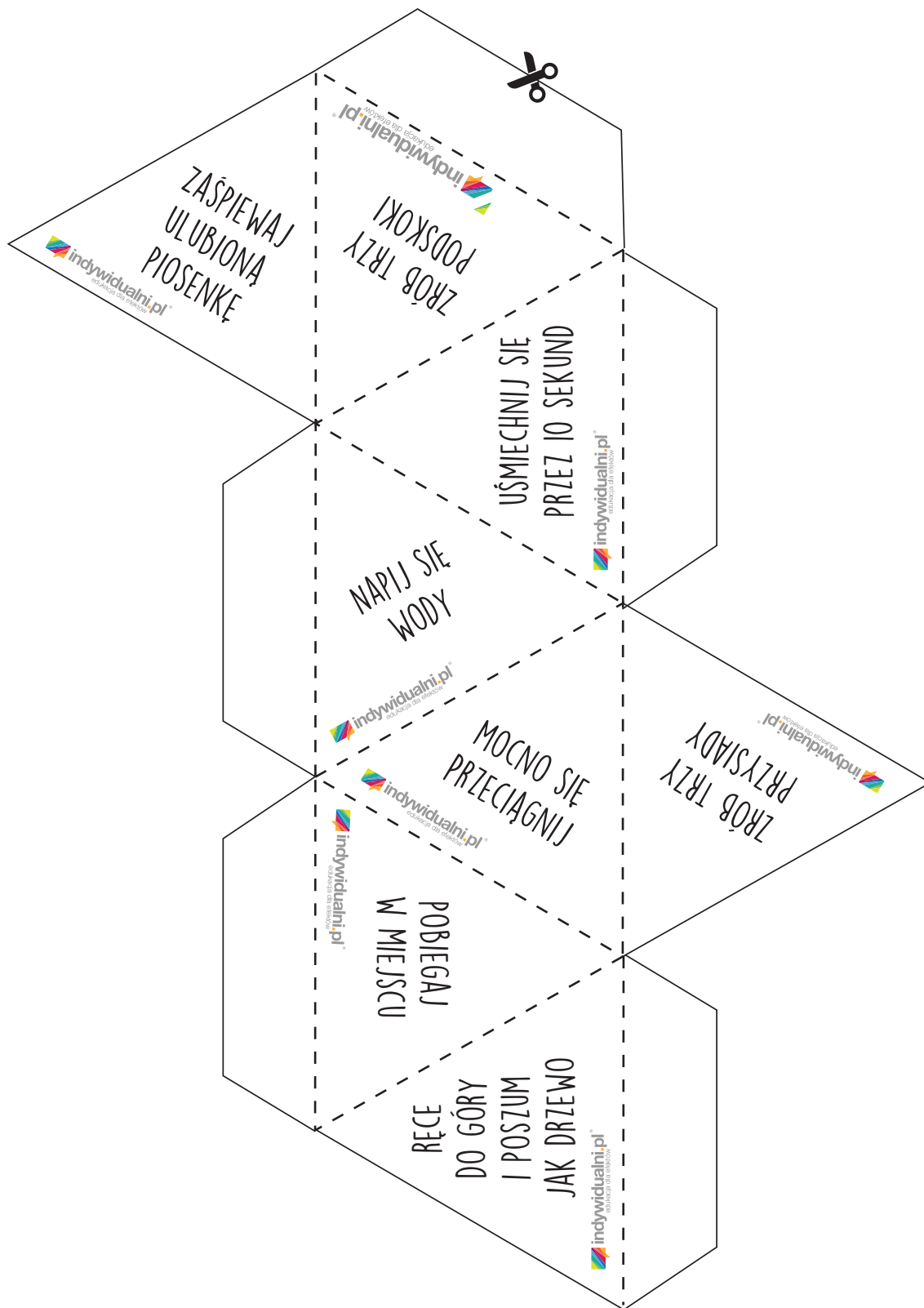





**KOSTKA DO ĆWICZEŃ**

Wytnij i złoż kostkę.



**KARTA UŚMIECHÓW**


Znajdź i policz wszystkie pozytywne buzie.



Ćwiczenie to wpływa na koncentrację uwagi i wywołanie pozytywnego nastroju. Podczas wodzenia wzrokiem ćwiczysz płynne ruchy oka – co ma znaczenie dla czytania. Więcej ćwiczeń podnoszących efektywność nauki znajdziesz w projekcie [indywidualni.pl](http://indywidualni.pl)

**KARTA UŚMIECHÓW**

Znajdź i policz wszystkie pozytywne buzie.




Ćwiczenie to wpływa na koncentrację uwagi i wywołanie pozytywnego nastroju. Podczas wodzenia wzrokiem ćwiczysz płynne ruchy oka – co ma znaczenie dla czytania. Więcej ćwiczeń podnoszących efektywność nauki znajdziesz w projekcie [indywidualni.pl](http://indywidualni.pl)



## ▶ LICZBY

Znajdź liczby w kolejności od 0 do 10 i odczytaj na głos.



Ćwiczenie to wpływa na koncentrację uwagi i płynne ruchy oka – co ma znaczenie dla czytania.

Więcej ćwiczeń podnoszących efektywność nauki znajdziesz w projekcie [indywidualni.pl](http://indywidualni.pl)



## ▶ ALFABET

Znajdź litery alfabetu we właściwej kolejności.



Ćwiczenie to wpływa na koncentrację uwagi i płynne ruchy oka – co ma znaczenie dla czytania.

Więcej ćwiczeń podnoszących efektywność nauki znajdziesz w projekcie [indywidualni.pl](http://indywidualni.pl)